Réseau Périnatal

Naître et Grandir en Languedoc Roussillon

Cahier de suivi 12 mois AC

NOM

Prénom

EXAMEN A 12 MOIS d'AC

Date examen : ...../...../.....
Nom enfant : .....
Prénom enfant : .....
Date de naissance : ...../...../.....
AG : ..... PN : .....

Correspondants :
.....
.....
.....

Nom examinateur.....

Prise en charge actuelle

.....
.....

Suivie ❒ Non suivie ❒

DOMAINE SOMATIQUE

Hospitalisation depuis la dernière CS (9 mois d'AC) ❒
Si oui, motif : .....
.....
.....

Croissance

Poids : .....gr	- 2DS et + 2DS	> +2DS ou <-2DS	< -3SD ou >+3 DS
Taille : .....cm	- 2 DS et + 2DS	> +2DS ou <-2DS	< -3SD ou >+3 DS
PC : .....cm	- 2DS et + 2DS	> +2DS ou <-2DS	< -3SD ou >+3 DS

Respiratoire

• *Maladie pulmonaire chronique*
oui ❒ non ❒
si oui, O2 en continu ❒ O2 la nuit ❒
corticothérapie inhalée ❒ ß2+ ❒
• *Bronchiolite*
oui ❒ non ❒ si oui, nombre d'épisodes : .....

Neurologique

• *Convulsions* :
Absentes = 0 Présentes et bien contrôlées = 1
Présentes et mal contrôlées = 2
Traitement :.....
• *Dérivation ventriculopéritonéale* : ❒

Digestives

RGO ❒ constipation ❒ gastrostomie ❒

Autres pathologies somatiques en clair

.....
.....
.....
.....
.....
.....

Vaccinations : sont-elles à jour ?

Pentavalent ou Hexavalent	oui ❒	non ❒
Pneumocoque	oui ❒	non ❒
ROR	oui ❒	non ❒
Autres vaccins réalisés :		
2ème année Synagis	oui ❒	non ❒

DOMAINE COMPORTEMENT, SOCIABILITE, VIE QUOTIDIENNE

Alimentation

Lait 2ème âge ❒ Lait de croissance ❒
Diversification ❒ Cuillère ❒ Petits morceaux ❒

0	Pas de problème ou petites difficultés facilement résolues
1	Difficultés moyennes demandant une implication particulière des parents
2	Difficultés importantes : précoces quotidiennes

Sommeil

Rythme : .....
Qualité : .....

0	Pas de problème ou petites difficultés facilement résolues
1	Difficultés moyennes demandant une implication particulière des parents
2	Difficultés importantes : précoces quotidiennes

NOM Prénom

Séparation

0	Facile, pas de problème ou petites difficultés facilement résolues
1	Difficultés moyennes demandant une implication particulière des parents
2	Difficultés importantes : précoces quotidiennes

Hyperexcitabilité

0	Non
1	Compatible avec la vie normale
2	Incontrôlable

Contact

0	Facile, agréable
1	Fugace
2	Aucun ou indifférent

Mode de garde

parents ❒ famille ❒
assistante maternelle ❒ collectif ❒

Utiliser l'échelle ADBB si la plupart des items sont à 2

EXAMEN NEUROSENSORIEL

Audition

- *Signes d'appel de surdité* :

Pas d'orientation aux bruits ❒
Sons émis pauvres ❒
Réactions aux bruits et à la voix :
présent = 0 absent = 2

- *CS ORL, audiométrie avec ROC +/- PEA* ❒

normale = 0 déficit modéré = 1 déficit sévère = 2

Vision

- Strabisme : absent = 0 présent = 2
- Nystagmus : absent = 0 présent = 2
- Reflets pupillaire symétriques oui ❒ non ❒

CS ophtalmologique :
- Rétinopathie : ❒
- Trouble de la réfraction : ❒ Type:.....
- BB vision : ❒ OD : /10eme OG : /10eme
- Correction optique : ❒

EXAMEN NEUROMOTEUR

Eveil

Pince pouce-index ❒ age d'acquisition (AC) : .....
Met le cube dans la tasse ❒
Recherche l'objet caché ostensiblement ❒
Comprend l'ordre, l'interdiction ❒
Obéit à un ordre simple ❒

Crâne

Forme : normale = 0 anormale = 1
Type : .....
Sutures : normales = 0 anormales = 1
Bourrelets squameux : absent = 0 présent = 1

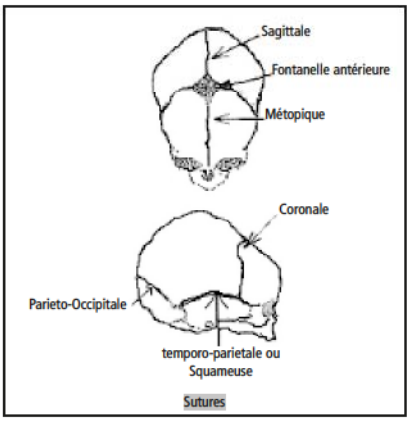

Développement moteur

Tenue assise acquise stable ❒
Se met debout seul ❒
Quatre-patte ❒
Marche cabotage ❒

Membres supérieurs

		D	G
Ouverture des mains	présente	0	0
	absente	2	2
Pouce adductus	absent	0	0
	présent	2	2
Chandelier	absent	0	0
	présent	X	X
Foulard	ne dépasse pas la ligne médiane	2	2
	dépasse la ligne médiane	0	0
	Aucune résistance	X	X

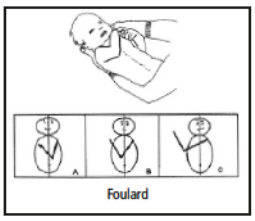

NOM Prénom

Membres inférieurs

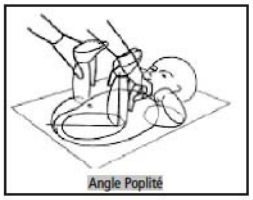
Angle Poplité

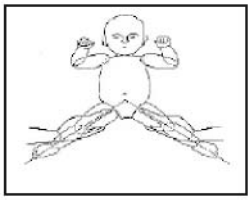

• *Angle poplité*

D > 110° = 0	90°-100° = 1	< 80° = 2
G > 110° = 0	90°-100° = 1	< 80° = 2

• *Angle add*

D > 110° = 0	80°-100° = 1	< 70° = 2
G > 110° = 0	80°-100° = 1	< 70° = 2

• *Asymétrie D - G*

absent ❒ D plus relaché ❒ G plus relaché ❒

• *Dorsiflexion du pied*

Dorsiflexion lente	D	G
≤ 80	0	0
90-110	1	1
> 110	2	2

Dorsiflexion rapide	D	G
Egale à dorsiflexion lente	0	0
Stretch phasique	1	1
Stretch tonique	2	2

Réactions de protection

Poussée latérale en station assise	Présente Incomplète Absente	0 1 2
Parachute antérieur	Présent Incomplet Absent	0 1 2

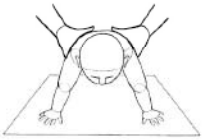

Axe corporel

Tonus normal ❒ hypotonie ❒ hypertonie ❒

Flexion ≥ extension 0
Flexion < extension 1
Flexion et extension illimitée 2

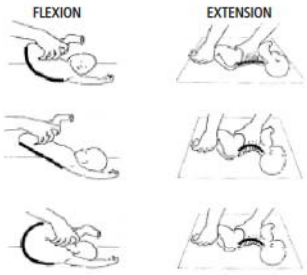

Axe Corporel
Comparaison : en haut flexion > extension
au milieu flexion < extension
en bas : amplitudes illimitées

• *Redressement global*

0	Présent, complet ou non
1	Excessif, trop en arrière
2	Absent



Redressement global

Réflexes archaïques

Succion : présente ❒ absente ❒
Grasp : présente ❒ absente ❒
Moro : présent ❒ absent ❒
Marche automatique : présente ❒ absente ❒

Réflexe tonique asymétrique du cou :
présent ❒ absent ❒

Réflexe tonique
Asymétrique du cou

DOMAINE LANGAGIER (CLAMS)

Utilise papa approprié ❒
Utilise maman approprié ❒
1er mot avec signification autre que "papa" ou "maman" ❒
Comprend le non ❒
Obéit a un ordre simple accompagné de geste ❒

NOM Prénom

DOMAINE SOCIO FAMILIAL

Critères de vulnérabilité (CFTMEA-R) : moins de 3 ❐ 3 ou plus ❐
(cf cahier du praticien ; recueil des outils)

SYNTHESE

La plupart des items sont à 0 La plupart des items sont à 1 La plupart des items sont à 2

SYNTHESE EXAMEN EN CLAIR – ELEMENTS A SURVEILLER

PRISE EN CHARGE

Aucune	
Kinésithérapie	
Psychomotricité	
CAMSP	

CS RECOURS

Aucune	
CS spécialisée	
TYPE :	

PROCHAIN EXAMEN A 18 MOIS AC

Date : ...../...../.....

NOM Prénom